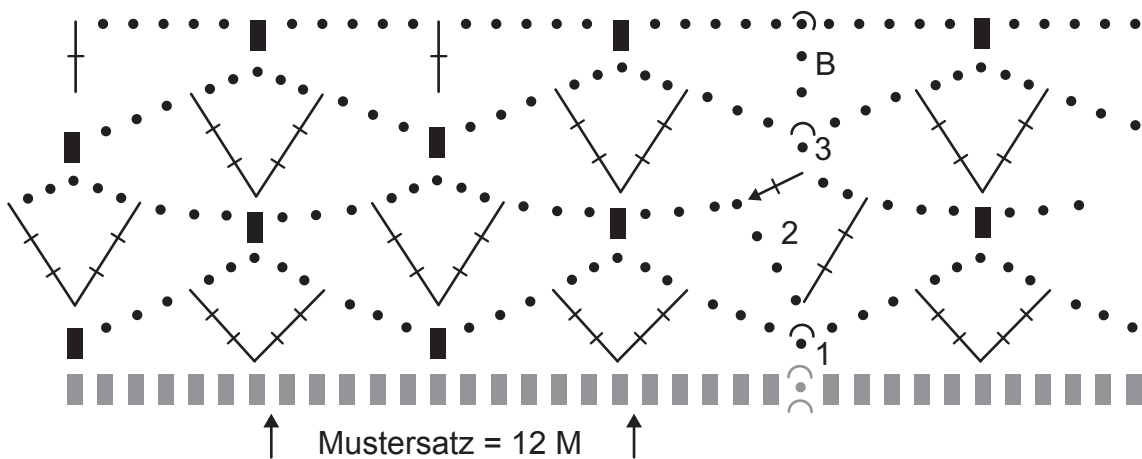
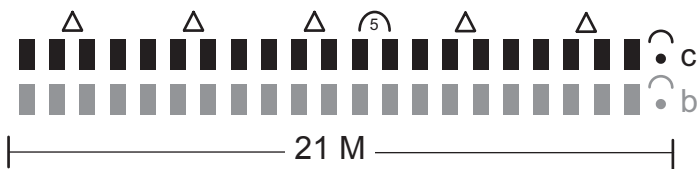


# Häkelschriften Windlichter

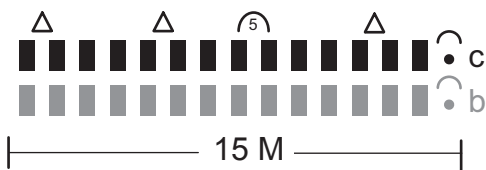
## Häkelschrift A



## Häkelschrift B



## Häkelschrift C



## Zeichenerklärung

- = 1 Luftmasche
- ⊖<sup>5</sup> = 1 Luftmaschenbogen aus 5 Luftmaschen
- ⊖ = 1 Kettmasche
- △ = 1 Pikot: 3 Luftmaschen, 1 Kettmasche in das vordere Abmaschglied der zuletzt gehäkelten festen Masche
- = 1 feste Masche
- ⊥ = 1 Stäbchen bzw. 1 Stäbchen in Pfeilrichtung häkeln
- ⊥ = 1 Doppelstäbchen
- = 2 Doppelstäbchen in eine Einstichstelle, getrennt durch 5 Luftmaschen